



УПРАВЛЕНИЕ ФЕДЕРАЛЬНОЙ СЛУЖБЫ  
ГОСУДАРСТВЕННОЙ СТАТИСТИКИ  
ПО СВЕРДЛОВСКОЙ ОБЛАСТИ  
И КУРГАНСКОЙ ОБЛАСТИ

# ИНДЕКСЫ ПОТРЕБИТЕЛЬСКИХ ЦЕН

Свердловской области в феврале 2024 года

# СОДЕРЖАНИЕ

Индексы потребительских цен	3
Индексы цен на отдельные группы и виды продовольственных товаров	7
Индексы цен на отдельные группы непродовольственных товаров	11
Индексы цен и тарифов на услуги	15

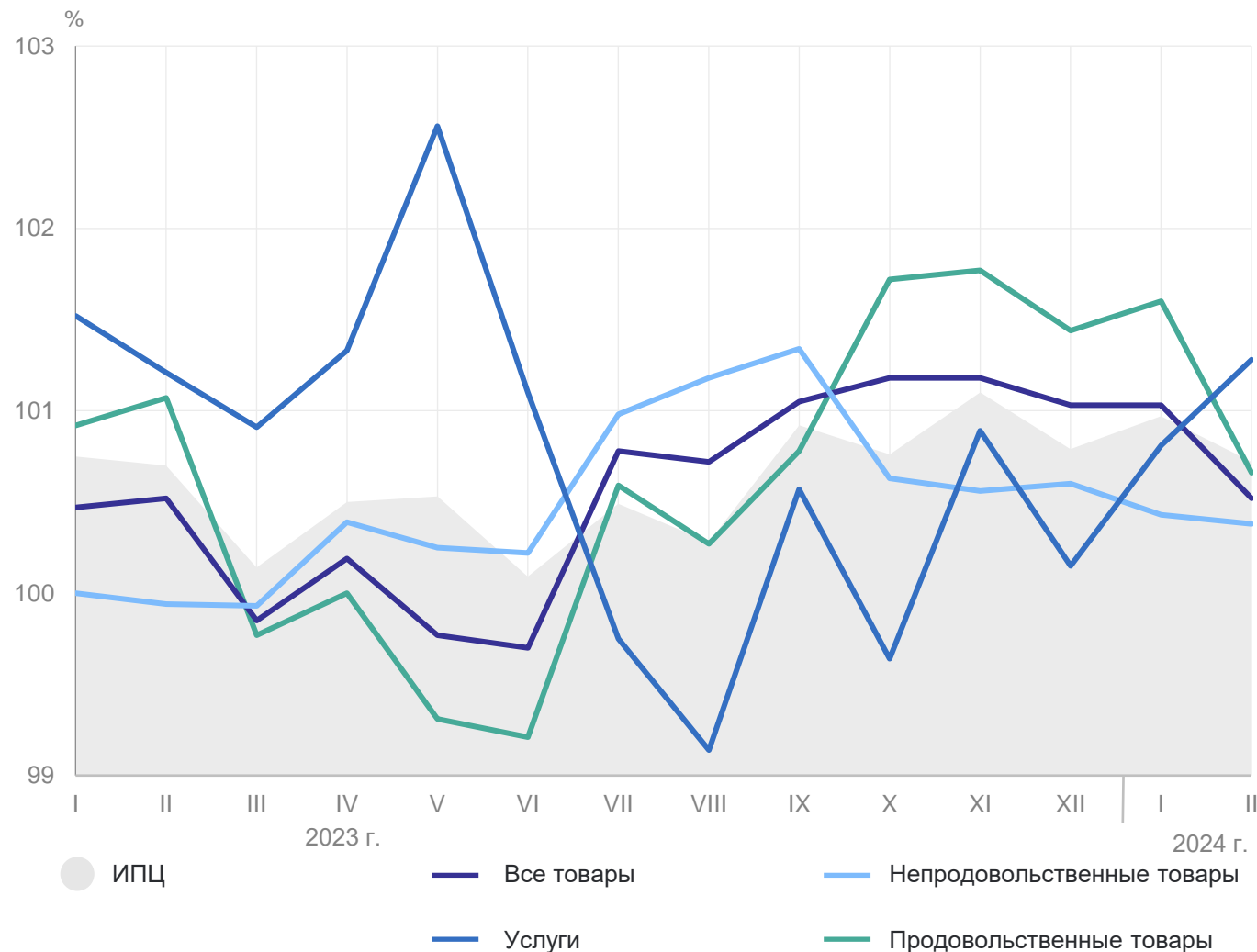
1

## Индексы потребительских цен

# ИНДЕКСЫ ПОТРЕБИТЕЛЬСКИХ ЦЕН

в % к предыдущему месяцу

СВЕРДЛОВСКСТАТ



февраль 2024 г. к январю 2024 г.

**ИПЦ** **100,72**

Все товары **100,52**

Продовольственные  
товары **100,66**

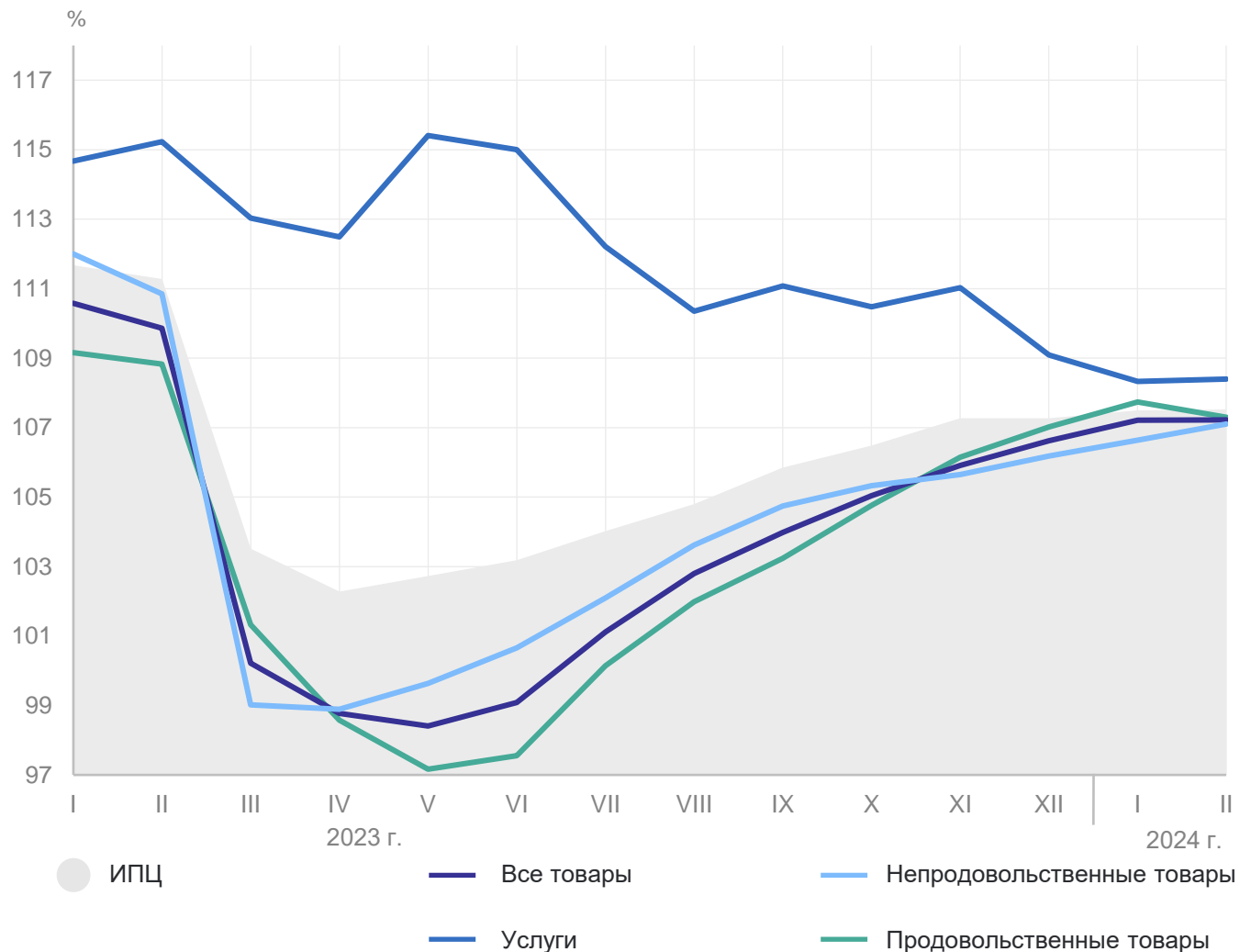
Непродовольственные  
товары **100,38**

Услуги **101,28**

# ИНДЕКСЫ ПОТРЕБИТЕЛЬСКИХ ЦЕН

в % к соответствующему месяцу предыдущего года

СВЕРДЛОВСКСТАТ



февраль 2024 г. к февралю 2023 г.

**ИПЦ** **107,52**

Все товары **107,22**

Продовольственные  
товары **107,30**

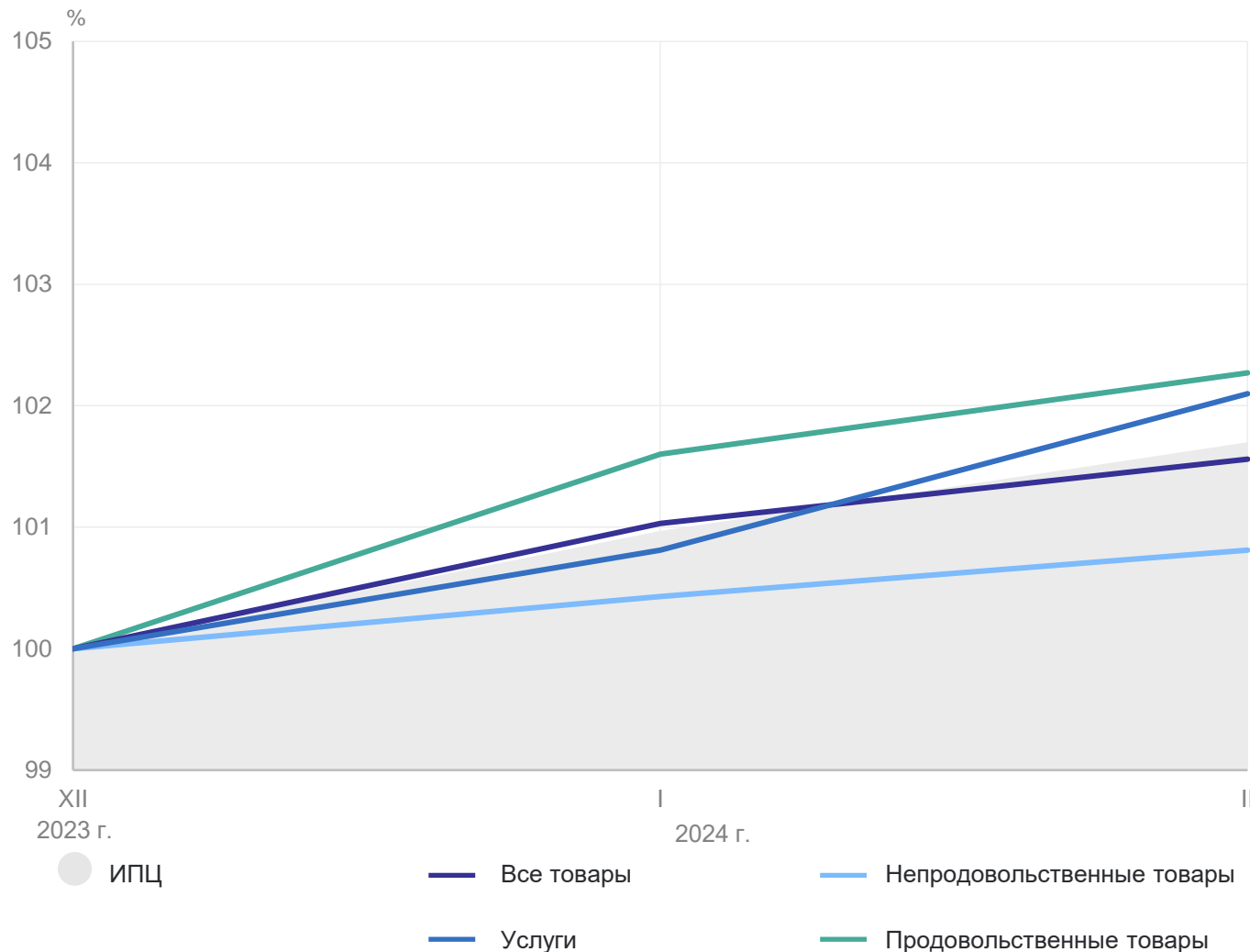
Непродовольственные  
товары **107,10**

Услуги **108,40**

# ИНДЕКСЫ ПОТРЕБИТЕЛЬСКИХ ЦЕН

в % к декабрю предыдущего года

СВЕРДЛОВСКСТАТ



февраль 2024 г. к декабрю 2023 г.

**ИПЦ** **101,70**

Все товары **101,56**

Продовольственные  
товары **102,27**

Непродовольственные  
товары **100,81**

Услуги **102,10**

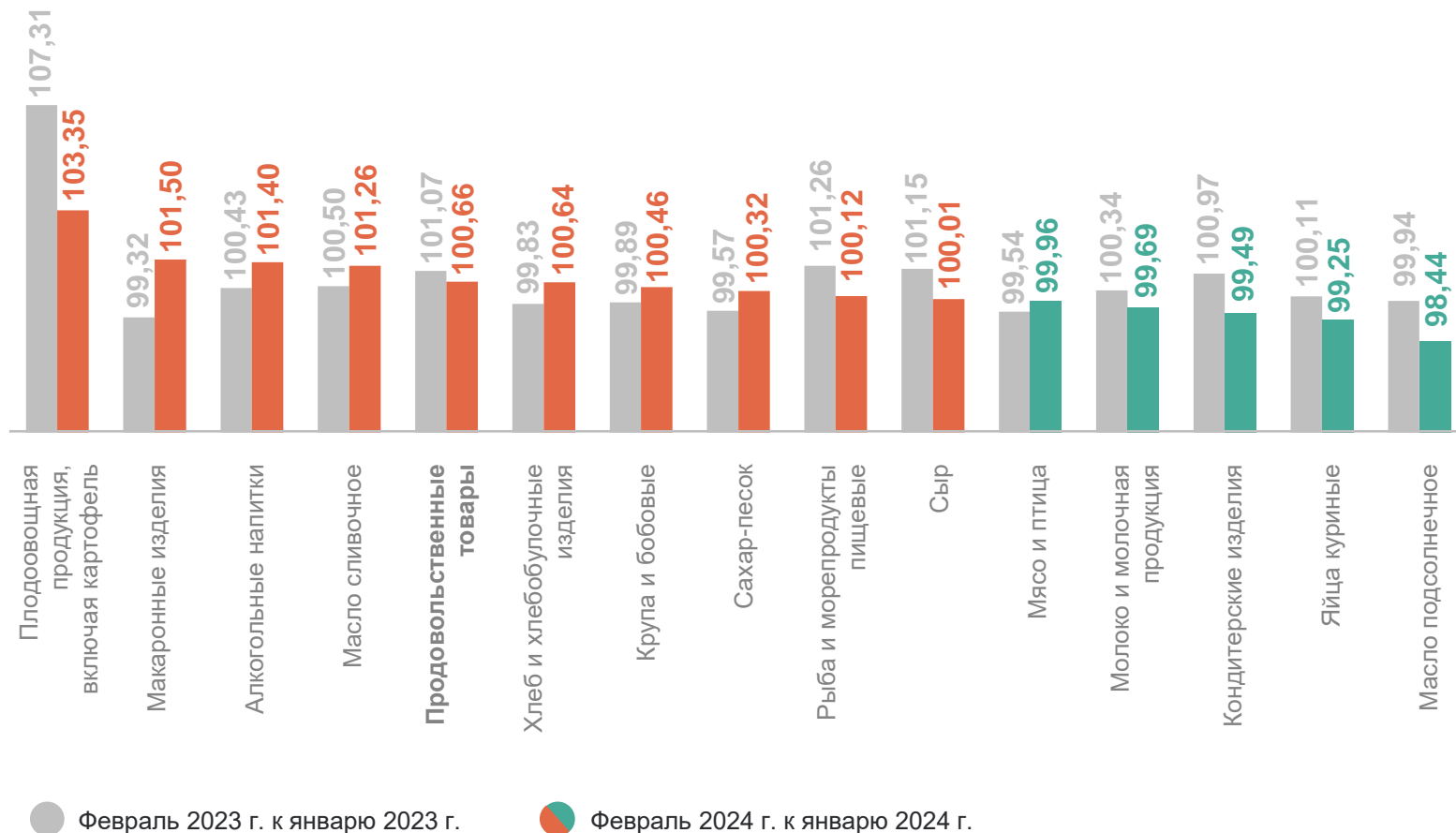
# 2

## **Индексы цен на отдельные группы и виды продовольственных товаров**

# ИНДЕКСЫ ЦЕН НА ОТДЕЛЬНЫЕ ГРУППЫ И ВИДЫ ПРОДОВОЛЬСТВЕННЫХ ТОВАРОВ

февраль 2024 г. в % к предыдущему месяцу

СВЕРДЛОВСКСТАТ



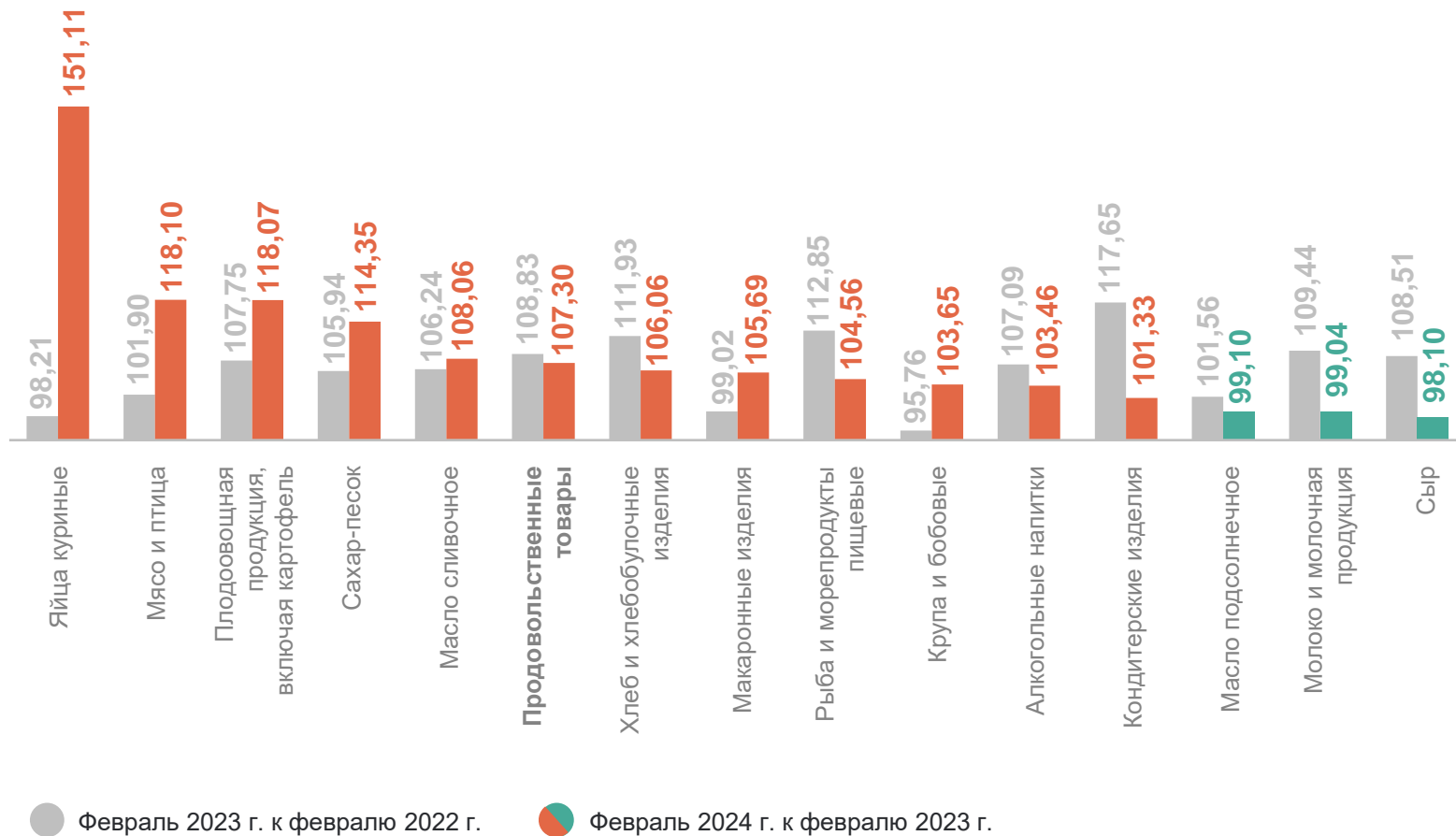


# ИНДЕКСЫ ЦЕН НА ОТДЕЛЬНЫЕ ГРУППЫ И ВИДЫ ПРОДОВОЛЬСТВЕННЫХ ТОВАРОВ

февраль 2024 г. в % к соответствующему месяцу предыдущего года

СВЕРДЛОВСКСТАТ

<b>107,30</b>	Продовольственные товары
<b>151,11</b>	Яйца куриные
<b>118,10</b>	Мясо и птица
<b>99,04</b>	Молоко и молочная продукция
<b>98,10</b>	Сыр



# ИНДЕКСЫ ЦЕН НА ОТДЕЛЬНЫЕ ВИДЫ ПЛОДООВОЩНОЙ ПРОДУКЦИИ

СВЕРДЛОВСКСТАТ

на конец периода, в %

	К предыдущему месяцу			Февраль 2024 г. к	
	декабрь 2023 г.	январь 2024 г.	февраль 2024 г.	декабрю 2023 г.	февралю 2023 г.
<b>Фрутоовощная продукция, включая картофель</b>	<b>105,02</b>	<b>110,35</b>	<b>103,35</b>	<b>114,05</b>	<b>118,07</b>
Капуста белокочанная свежая	104,89	119,71	114,18	136,68	135,38
Картофель	116,69	109,34	94,19	102,99	72,04
Лук репчатый	101,15	110,56	100,81	111,46	52,50
Морковь	102,05	118,67	113,00	134,10	115,23
Огурцы свежие	144,56	130,26	106,74	139,04	110,14
Помидоры свежие	105,02	119,47	105,54	126,09	134,51
Яблоки	101,48	104,04	102,57	106,71	123,96

**3**

**Индексы цен на отдельные группы  
непродовольственных товаров**

# ИНДЕКСЫ ЦЕН НА ОТДЕЛЬНЫЕ ГРУППЫ НЕПРОДОВОЛЬСТВЕННЫХ ТОВАРОВ

февраль 2024 г. в % к предыдущему месяцу

СВЕРДЛОВСКСТАТ

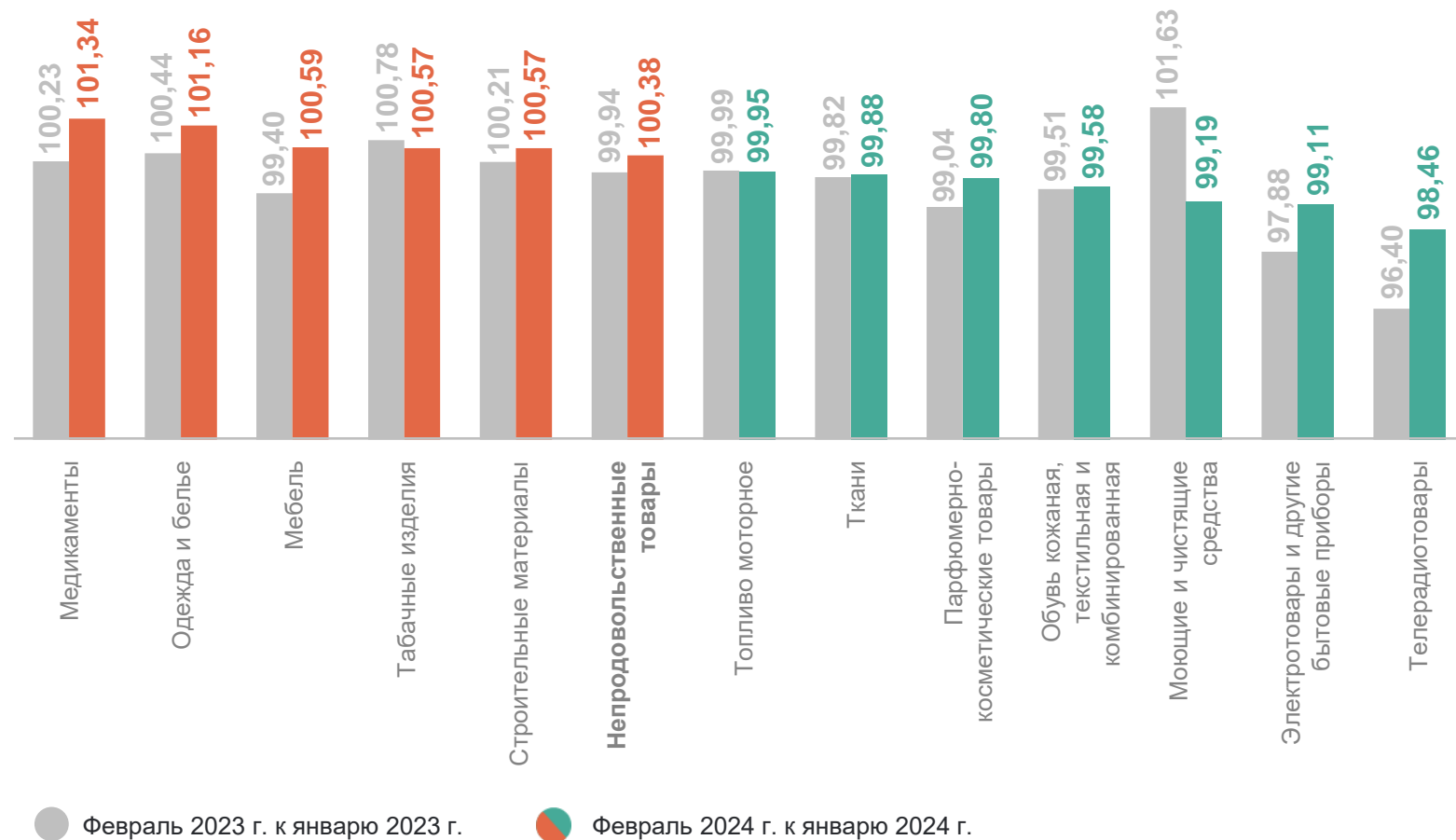
**100,38** Непродовольственные товары

**101,34** Медикаменты

**101,16** Одежда и белье

**99,11** Электротовары и другие бытовые приборы

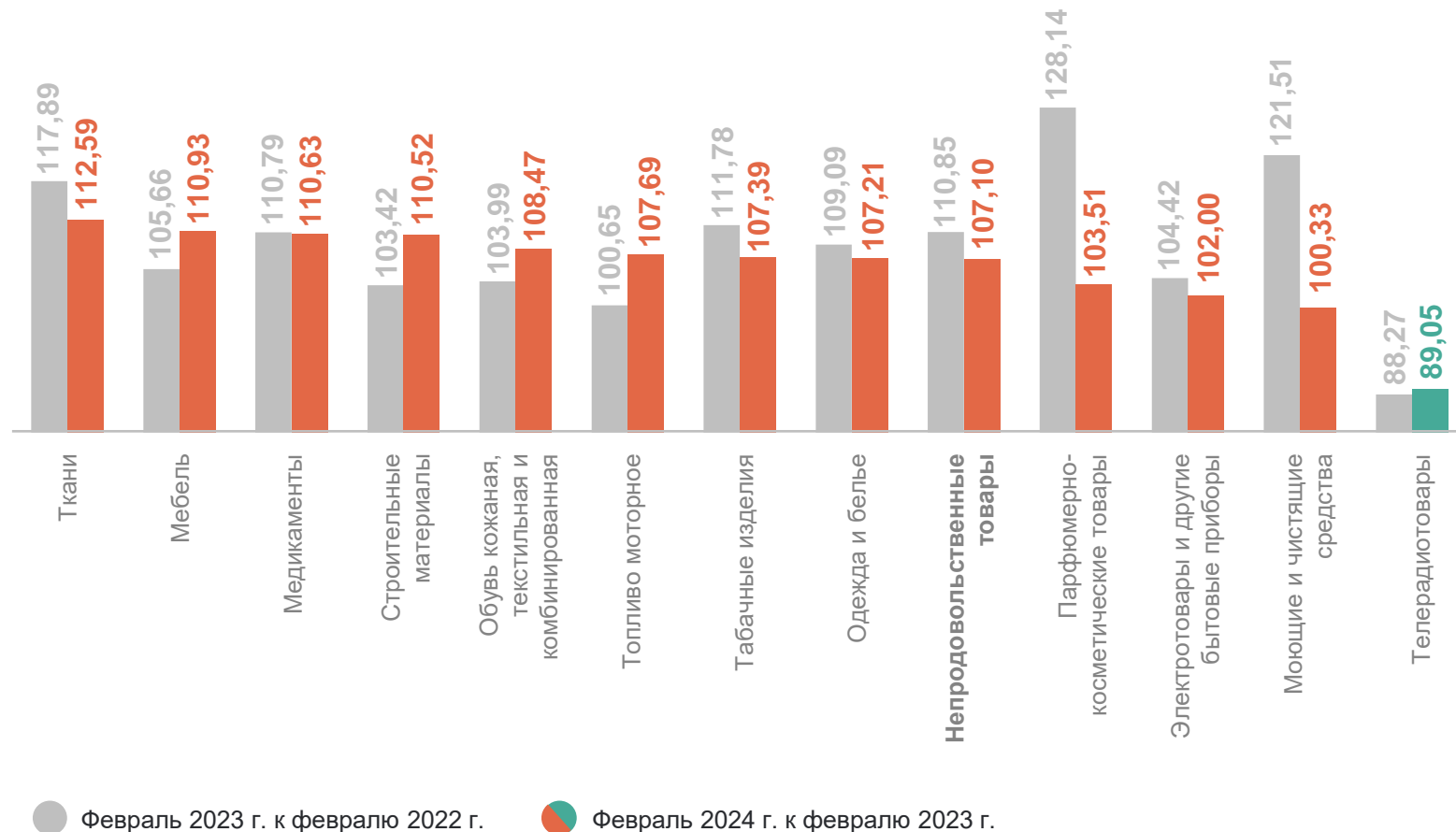
**98,46** Телерадиотовары



# ИНДЕКСЫ ЦЕН НА ОТДЕЛЬНЫЕ ГРУППЫ НЕПРОДОВОЛЬСТВЕННЫХ ТОВАРОВ

февраль 2024 г. в % к соответствующему месяцу предыдущего года

СВЕРДЛОВСКСТАТ



на конец периода, в %

	К предыдущему месяцу			Февраль 2024 г. к	
	декабрь 2023 г.	январь 2024 г.	февраль 2024 г.	декабрю 2023 г.	февралю 2023 г.
<b>Топливо моторное</b>	<b>100,63</b>	<b>100,57</b>	<b>99,95</b>	<b>100,52</b>	<b>107,69</b>
Газовое моторное топливо	98,75	99,49	99,89	99,38	125,88
Дизельное топливо	101,22	100,28	99,78	100,06	107,58
Бензин автомобильный марки АИ-92	100,70	100,68	99,84	100,52	106,77
Бензин автомобильный марки АИ-95	100,63	100,60	100,05	100,65	106,86
Бензин автомобильной марки АИ-98 и выше	100,54	100,27	100,00	100,27	110,76

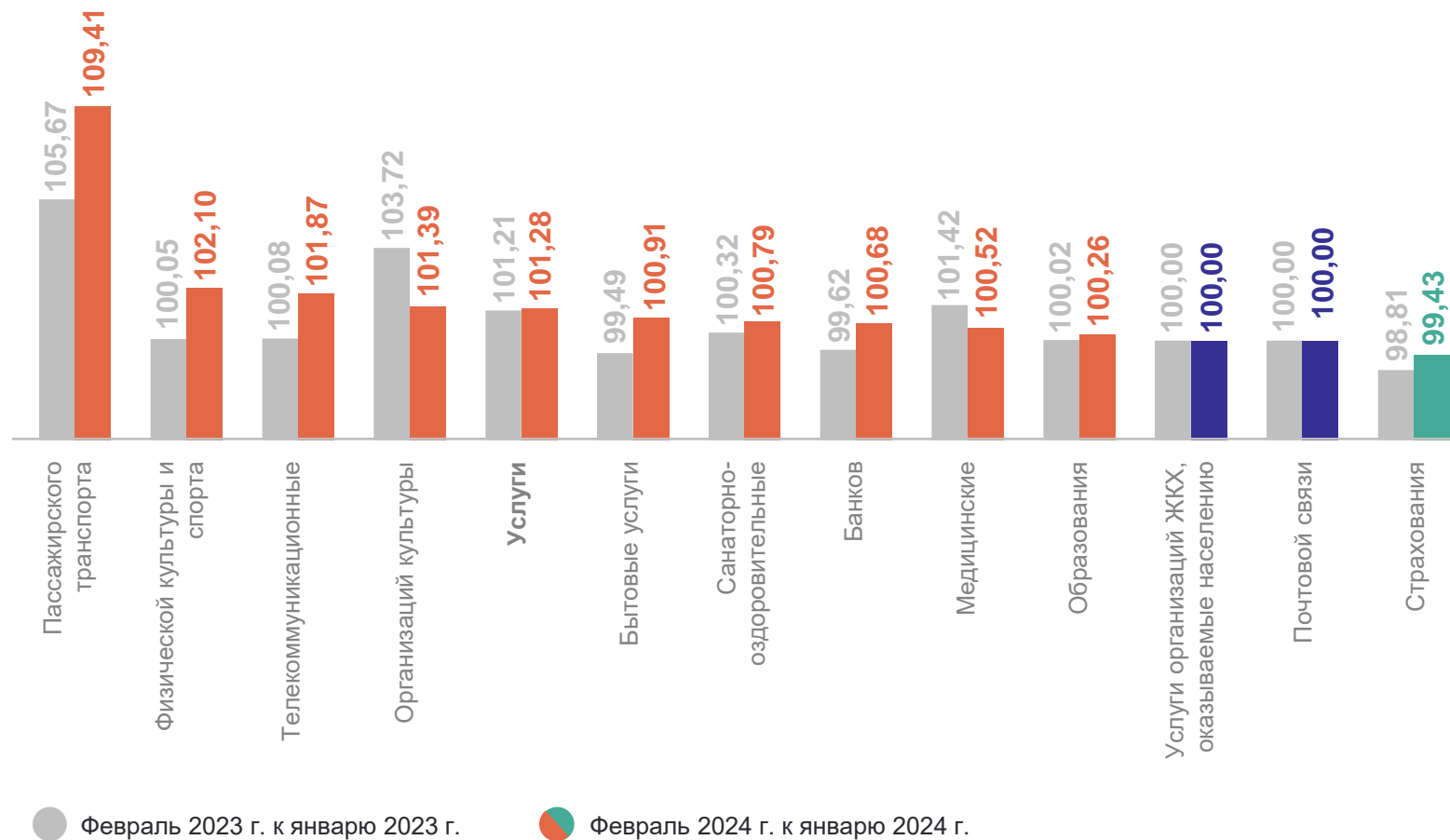
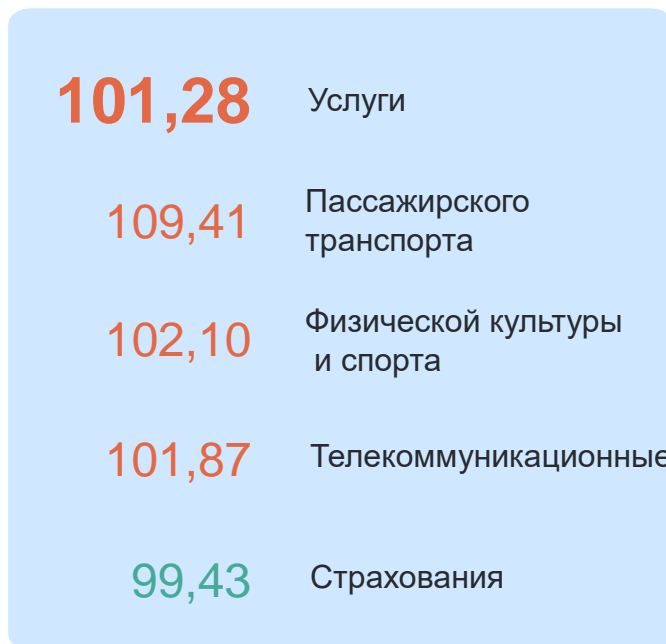
# 3

## Индексы цен и тарифов на услуги

# ИНДЕКСЫ ЦЕН И ТАРИФОВ НА УСЛУГИ

февраль 2024 г. в % к предыдущему месяцу

СВЕРДЛОВСКСТАТ





# ИНДЕКСЫ ЦЕН И ТАРИФОВ НА УСЛУГИ

СВЕРДЛОВСКСТАТ

февраль 2024 г. в % к соответствующему месяцу предыдущего года

